



SALESIANOS
DON BOSCO

PEPSI

2020 - 2026


Antecedentes

Hoy vamos a:

- Compartir el actual PEPSI que nos orienta
 - Necesidad del PEPSI y pasos metodológicos de su actualización
 - Contenidos: propuestas prioritarias
 - Propuesta de socialización




¿Qué es el PEPSI?



El Proyecto Educativo Pastoral Salesiano Inspectorial (PEPSI):

- Es el proyecto **de la “comunidad inspectorial”**, que comulga sueños, intenciones, acciones de los diferentes ámbitos y ambientes de la Pastoral Juvenil Salesiana.
 - Es un **documento que nos guía** entregando una **mirada a mediano y largo plazo** del camino que debemos recorrer, señalando **objetivos, líneas de acción y estrategias** para la misión salesiana.
 - Es una **“mediación histórica”** entre la **misión** que se ha recibido y el **tiempo y el lugar** donde le corresponde realizarla.
-

¿Para qué sirve?




El Proyecto Educativo Pastoral Salesiano Inspectorial (PEPSI):

- Señala las **grandes opciones y orientaciones** a través de propuestas pastorales inspectoriales y locales, para el desarrollo de la pastoral juvenil en todas las Obras de la Inspectoría, en cada ambiente y sector de animación pastoral (CRPJS, 259).
- Nos ayuda a **compartir un camino y a explicitar el horizonte**, desde una mentalidad que lleva a identificar los aspectos prioritarios de atención, y a desplegar opciones fundamentales en la misión salesiana.



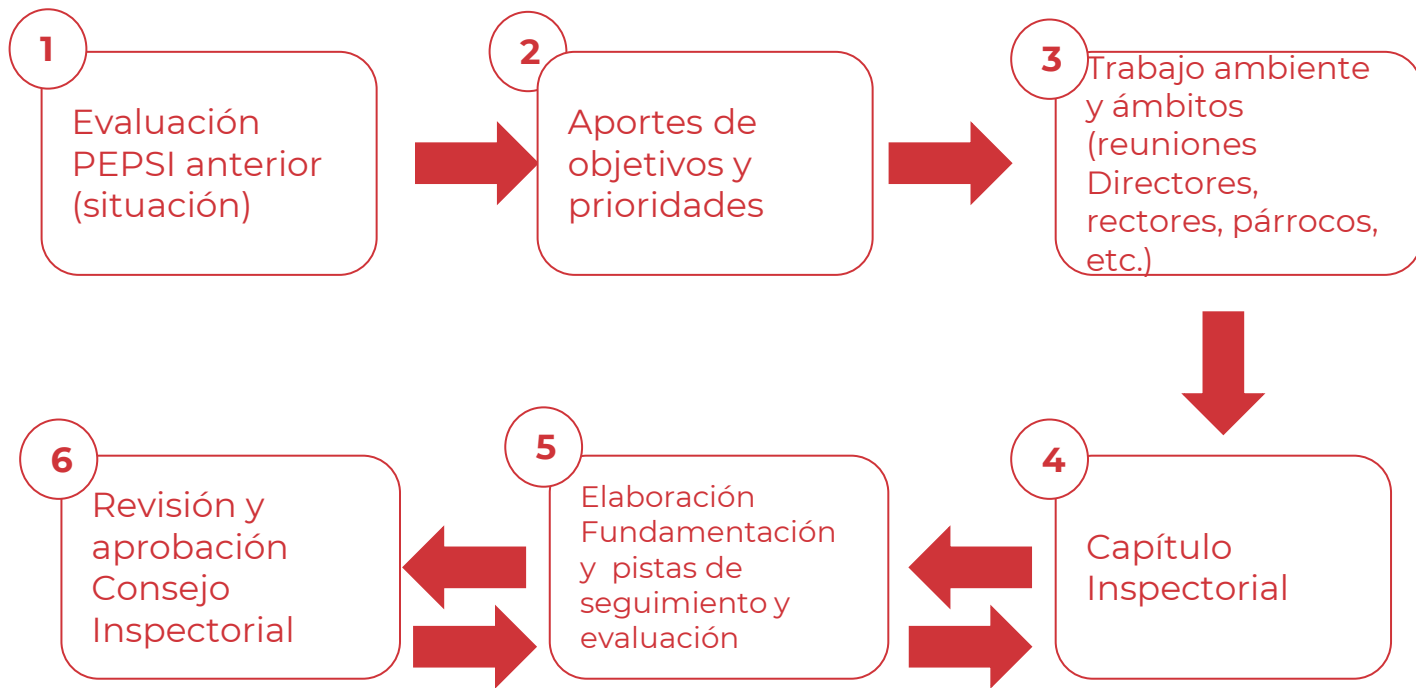
¿Cómo se ha construido?



El **Proyecto Educativo Pastoral Salesiano Inspectorial (PEPSI)**:

- Es fruto de aquello que en las últimas Asambleas, y en el Capítulo Inspectorial se ha discernido y ha cristalizado en el Proyecto Orgánico Inspectorial (POI), en el Plan Inspectorial de Resignificación, en el Proyecto Animación y Gobierno y en el Directorio de Pastoral Juvenil.
 - Por tanto, con espacios diversos de escucha y participación se ha ido reforzando en cada salesiano, laico o consagrado, el sentido de corresponsabilidad en la misión, en pos favorecer la articulación del quehacer educativo-pastoral.
-

¿Cómo se ha construído?



¿Qué contiene este PEPSI?

Propuestas prioritarias y acciones de Ámbitos y ambientes



¿Qué elementos se incorporaron?



- Marco de realidad y Teológico Pastoral (fundamentación)
 - Pistas de evaluación y seguimiento (las que se incorporarán en otro documento para facilitar la lectura)
-

Presentación y difusión



- Enero 2021: Presentación P. Miguel Ángel García desde el Dicasterio de PJ
 - Febrero-Marzo: Trabajo a nivel de diseño e impresión.
 - Marzo: Sondeo y preparación de insumos para la difusión (EIPJ).
 - Primer Semestre: Envío de insumos y propuestas para la difusión del PEPSI.
-